ПЛАН СЪБИРАНЕ И ОТВЕЖДАНЕ НА ВОДИТЕ ОТ ВОДОСТОЧНИТЕ ТРЪБИ М1:100

РАЗРЕЗ А-А М1:100

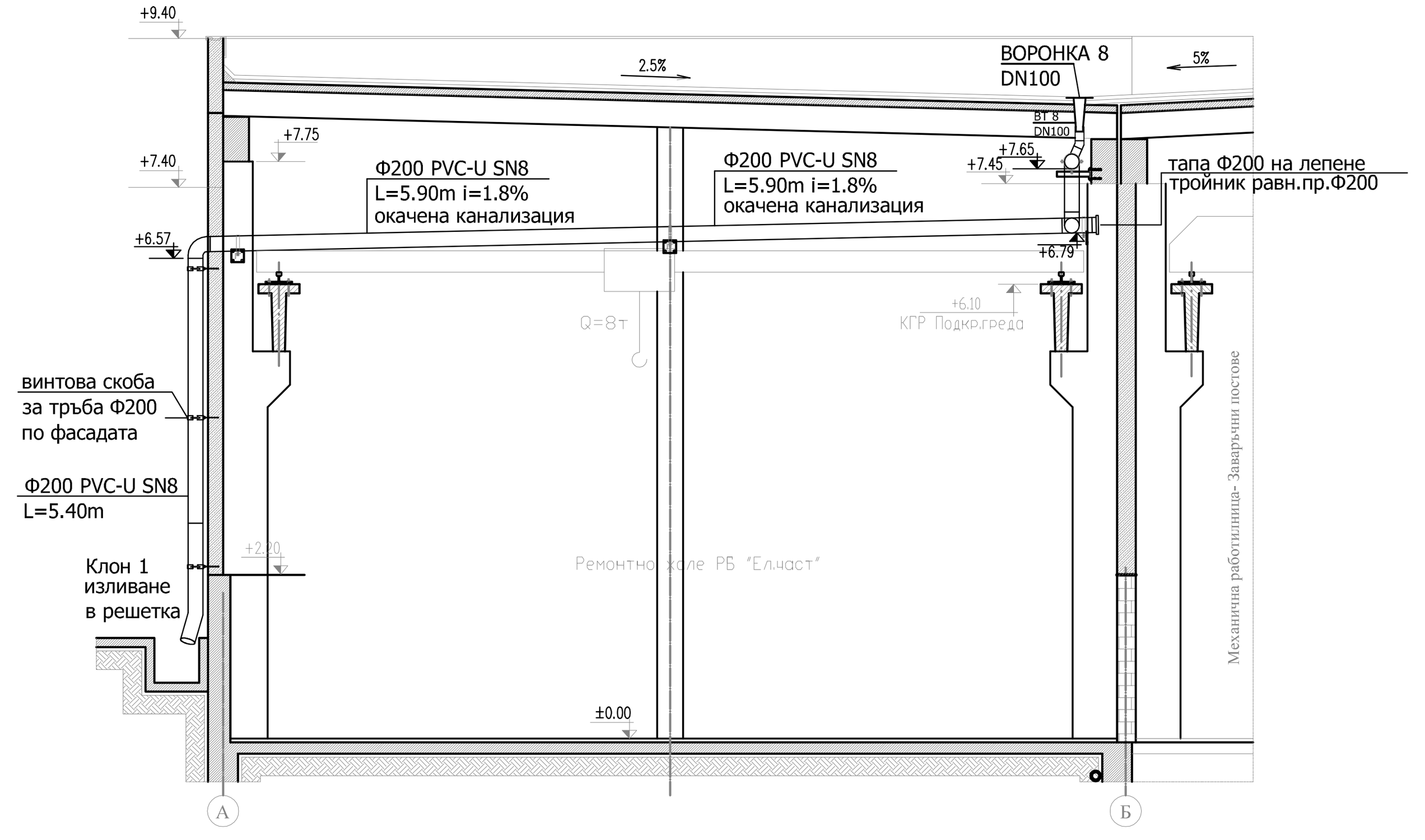

РАЗРЕЗ В-В М1:100

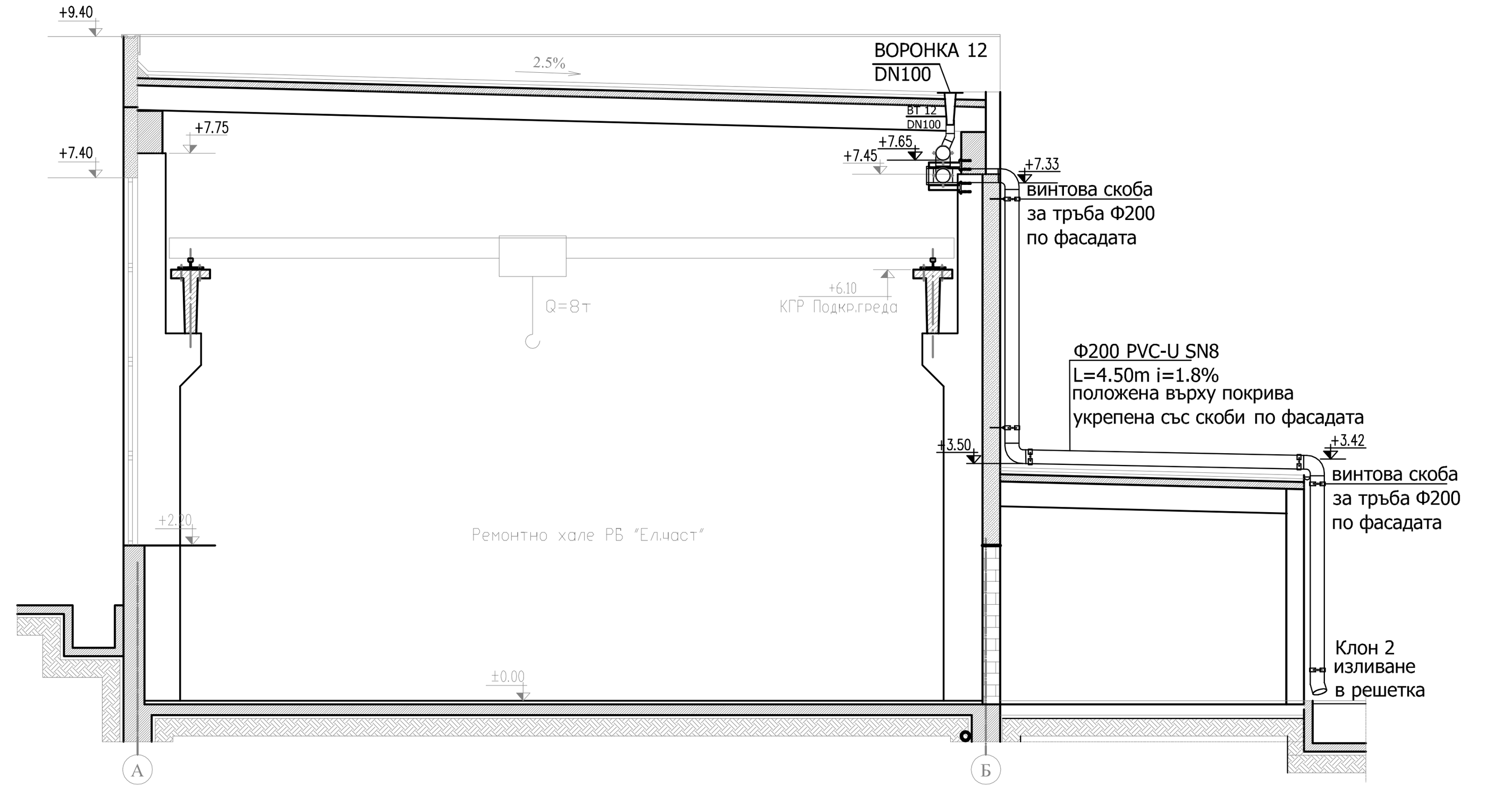

ДЕТАЙЛ НА СВЪРЗВАНЕ НА ВОДОСТОЧНИ ТРЪБИ В ГЛАВЕН СЪБИРАТЕЛЕН КЛОН М1:20

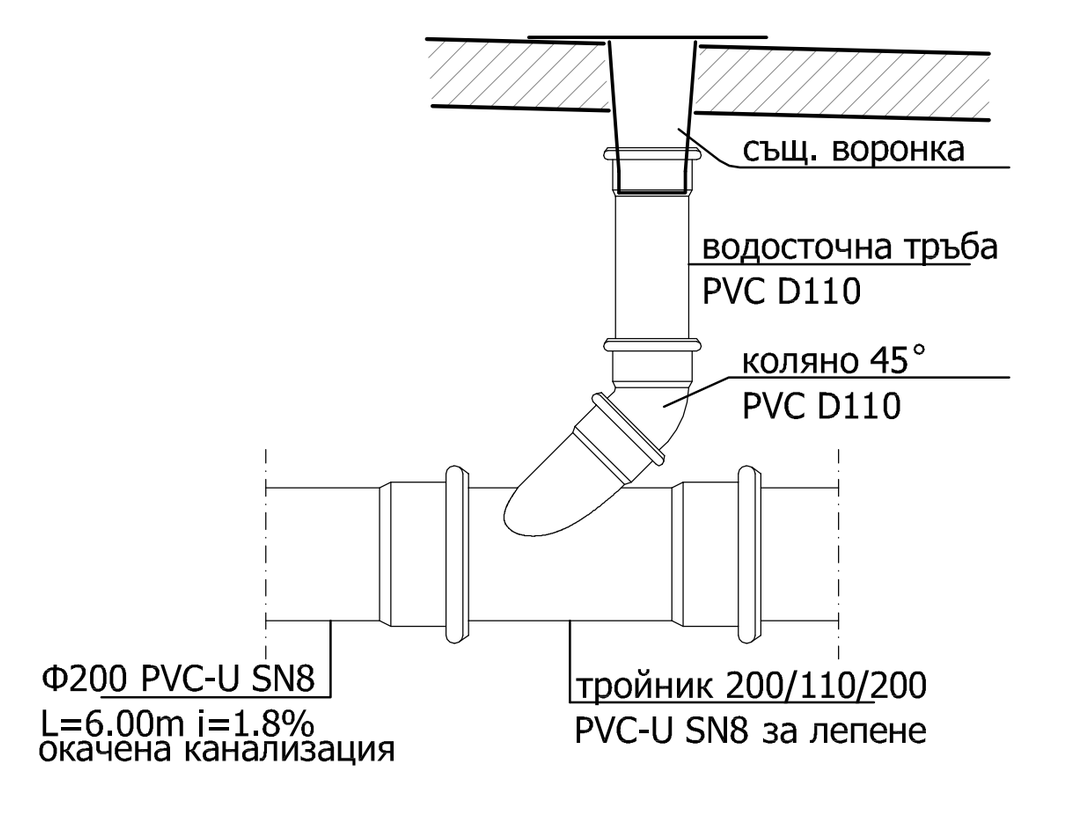

ЗАБЕЛЕЖКА

1. Главните събирателни клонове се предвижда да се изпълнят от Ф200 PVC-U SN8
2. Предвижда се укрепване на тръбите през разстояние 3,00м по приложените детайли за колоните
3. Хоризонталната разводка на главните събирателни клонове да се изпълни с наклон 0,018m/m`.
4. Да се спазят изискванията на производителя за монтаж на тръбите
5. Съществуващите водосточни тръби от поцинкована ламарина да се демонтират.
6. Връзката с воронката да се осъществи с PVC тръби, както е показано на детайла

ЛЕГЕНДА

- новопроектирана окачена канализация
- съществуваща канализация - без промяна
- съществуващ открит канал покрит с решетка
- съществуваща водосточна тръба
- ВТ 13 / DN100 — водосточна тръба № размер
- Ф200 PVC-U SN8 / L=6.00m i=1.8% — диаметър и вид на тръбите, дължина и наклон

Съгласувал: част:	фамилия:	подпис:
Водещ проектант част ВиК	инж. Т.Кончева	
Конструктивна	инж. А.Петрова	

"МИНПРОЕКТ" ЕАД

Възложител: "Мини Марица - Изток" ЕАД

Обект: "Мини Марица - Изток" ЕАД

Длъжност	Фамилия	Подпис	Дата
Р-л НАПРАВЛЕНИЕ	инж.Пандезов		VIII.2016
Главен ПРОЕКТАНТ	инж. Арсениев		
Р-Л ОТДЕЛ	инж. Кончева		
ПРОЕКТАНТ	инж. Генчева		

Подобект: Събиране и отвеждане на водите от водосточните тръби на ремонтно хале РБ "Ел част" на рудник "Трояново 3". Преработка

Чертеж: План на събиране и отвеждане на водите от водосточните тръби Разрези

Инвентарен N 736 - 2016

фаза	шифър	мащаб
РП	491	1:100 1:50

лист N 1 Брой на листовете 1

ЧАСТ: ВиК