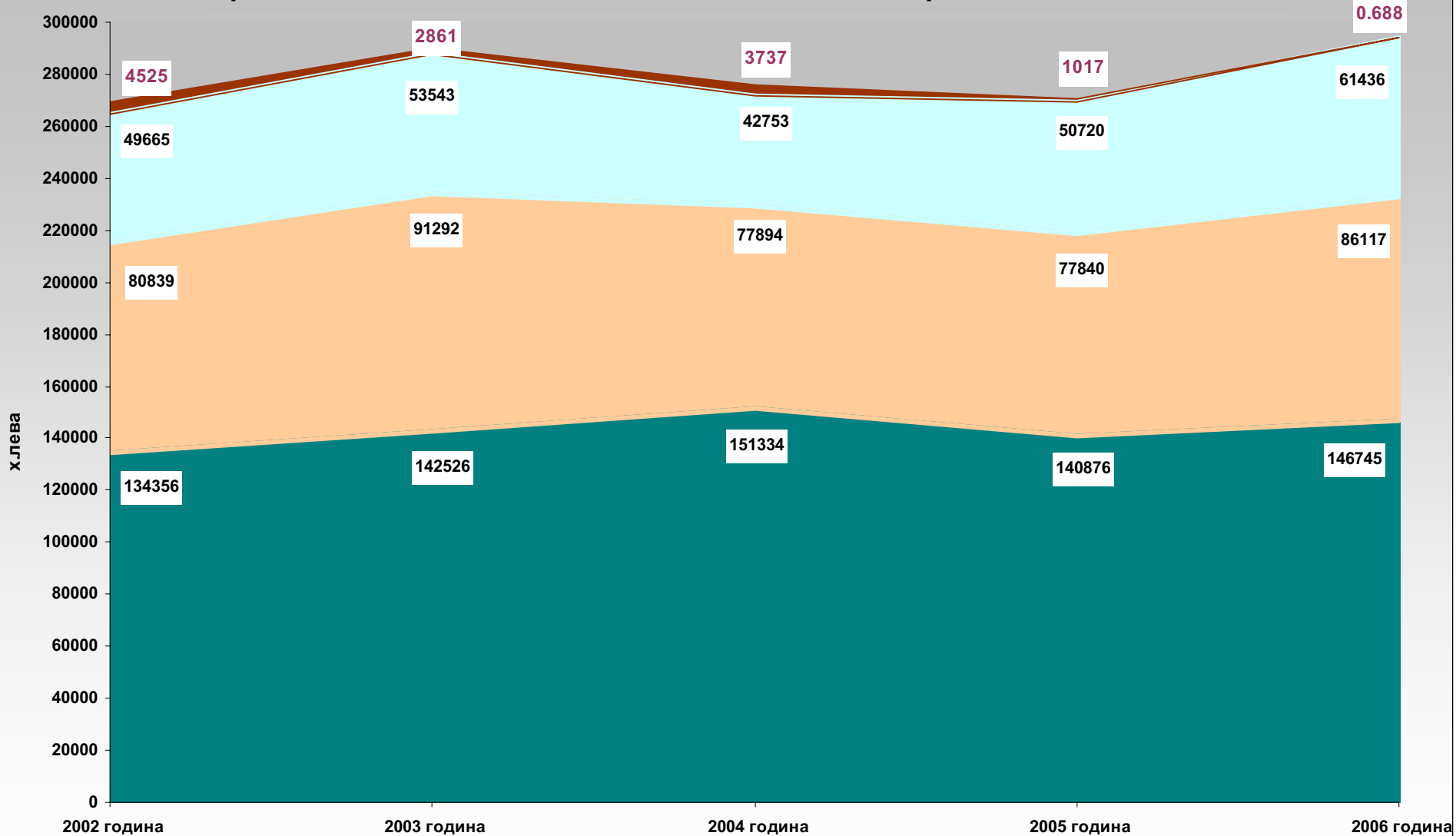
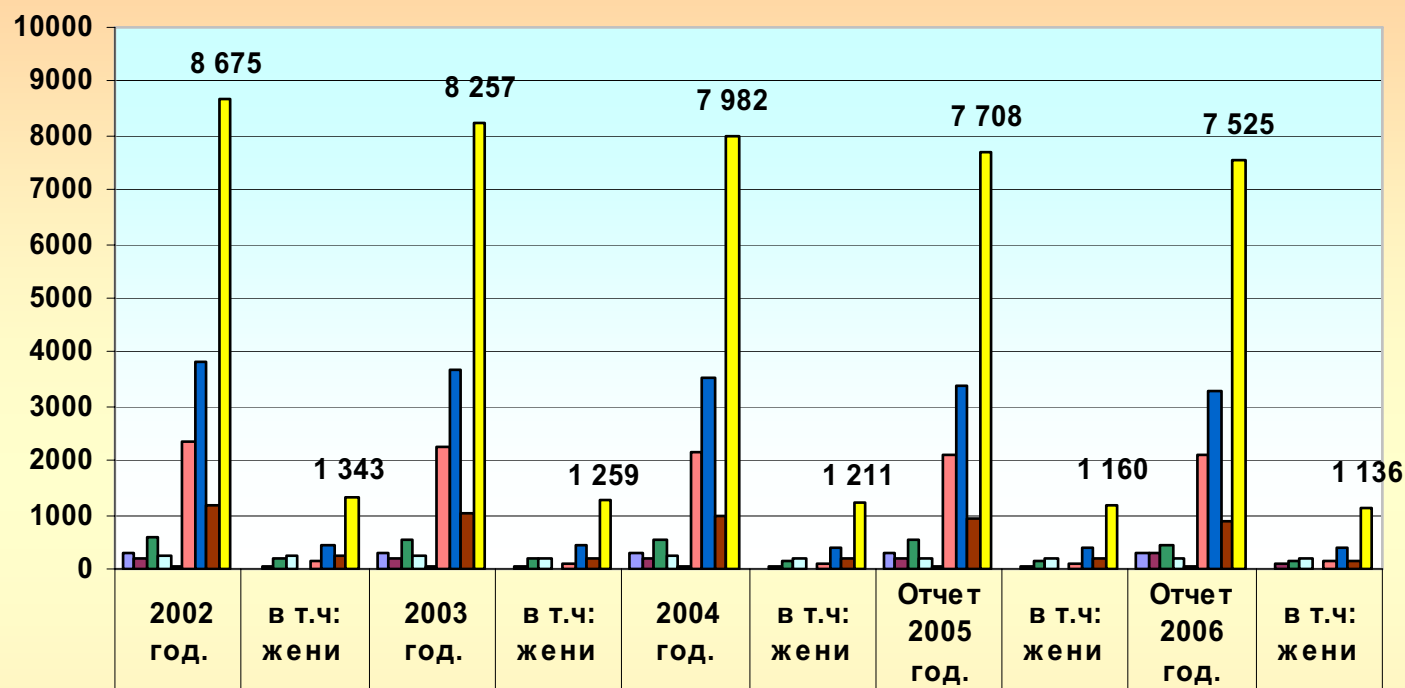


Структура на реализираните от "МИНИ Марица изток" ЕАД приходи от продажба на лигнитни въглища по клиенти за периода 2002 -2006 година

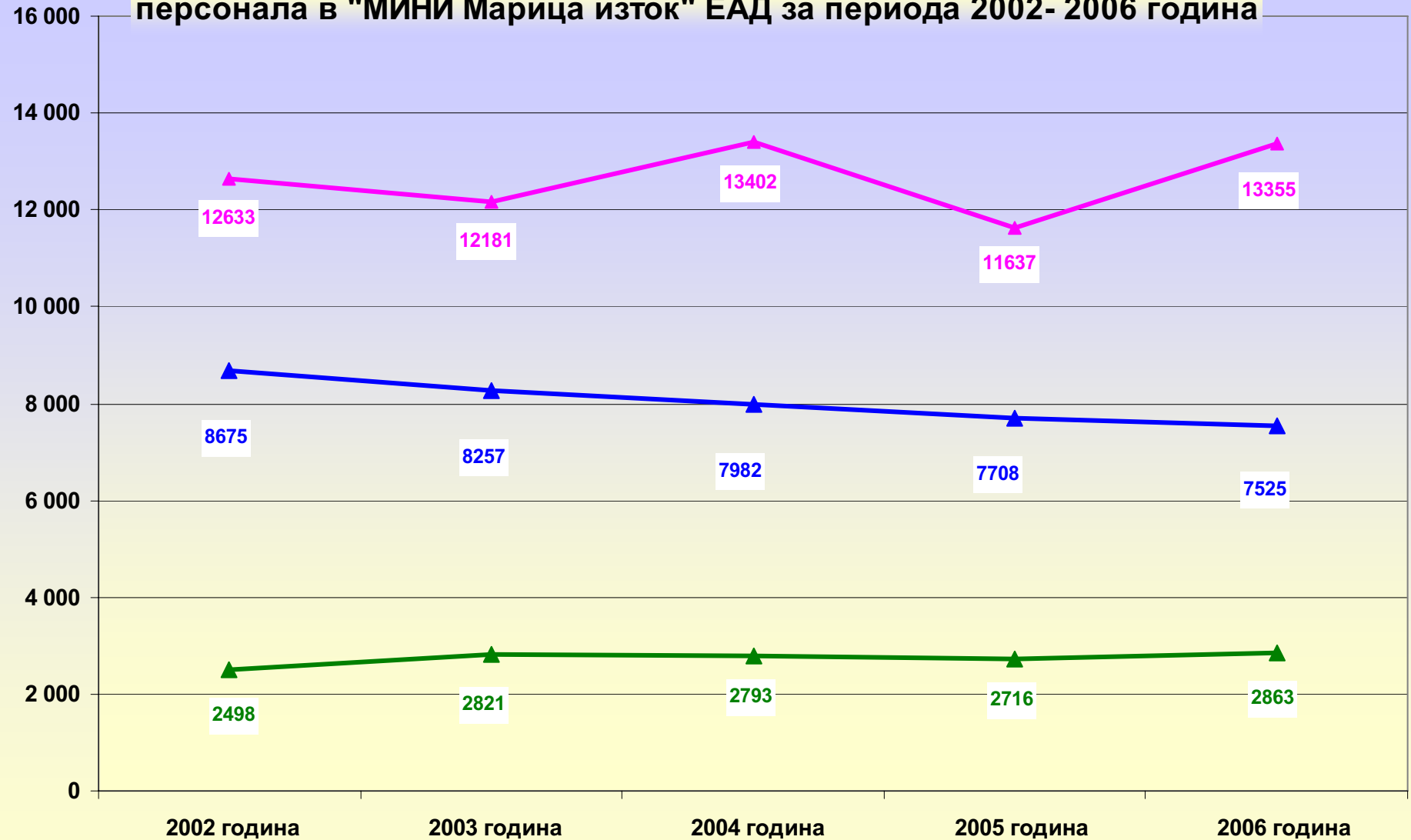


Динамика на средносписъчния брой на персонала на "МИНИ Марица изток" ЕАД за периода 2002-2006 година



Ръководни служители	302	15	297	20	306	24	302	22	298	22
Аналитични специалисти	201	71	201	72	195	71	192	63	289	92
Приложни специалисти	586	177	562	174	554	167	546	164	423	135
Помощен персонал	230	225	221	211	221	213	217	208	215	204
Услуги, охрана и търговия	45	20	46	21	45	19	33	9	34	10
Квалифицирани работници	2 338	131	2 250	118	2 179	115	2 115	118	2 105	136
Оператори на машини и съоръжения	3 820	459	3 672	428	3 509	393	3 369	383	3 264	371
Ниско квалифицирани работници	1 153	245	1 008	215	973	209	934	193	897	166
Всичко персонал	8 675	1 343	8 257	1 259	7 982	1 211	7 708	1 160	7 525	1 136

Динамика на средносписъчния брой и производителността на персонала в "МИНИ Марица изток" ЕАД за периода 2002- 2006 година



—▲— Средносписъчен брой на персонала (брой) —▲— Производителност на едно лице на база добив на въглища (тона/човек)
—▲— Производителност на едно лице на база минна маса (куб.м/човек)