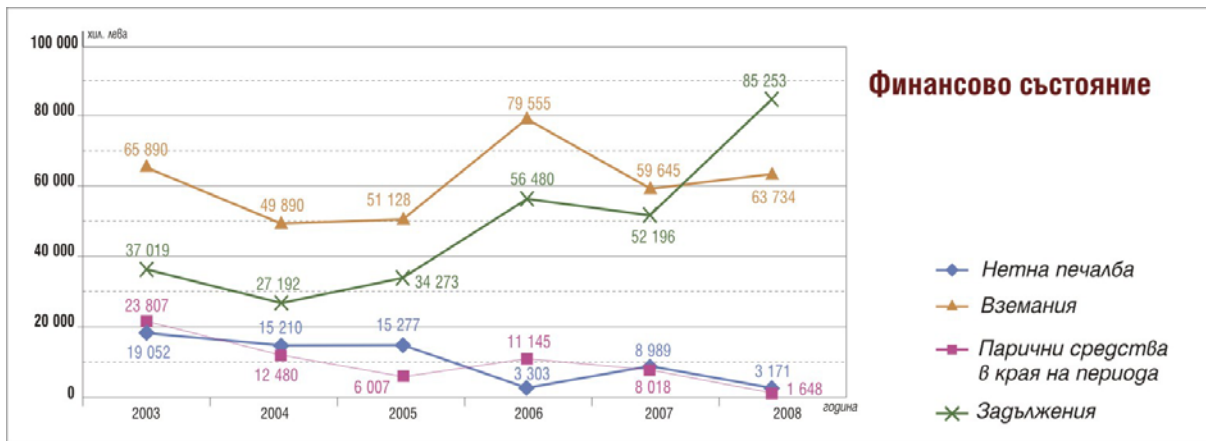

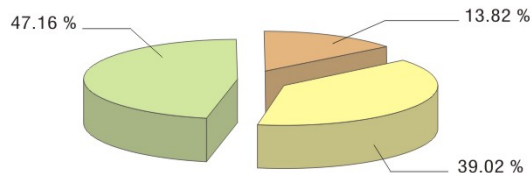
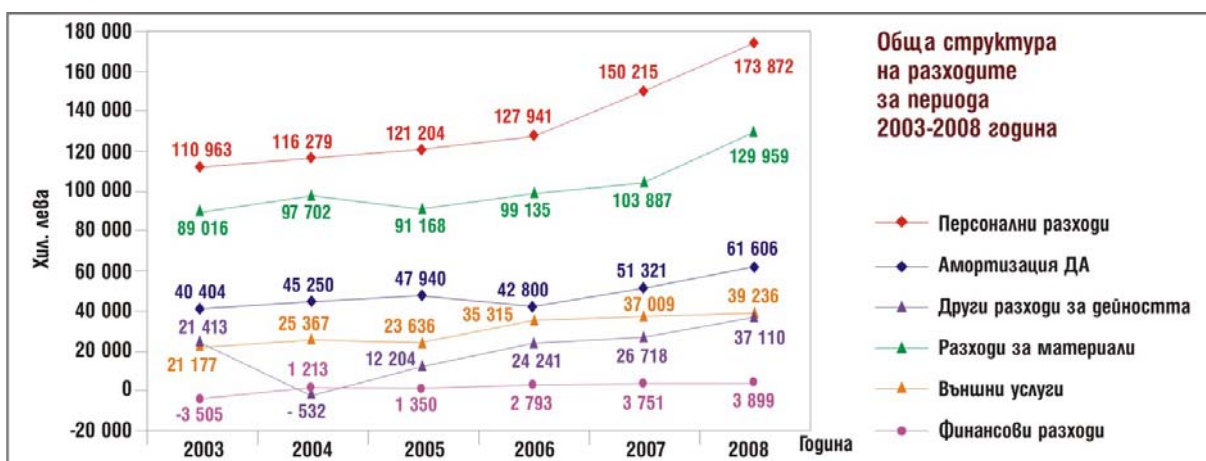


Структура на разходите за 2008 година в проценти



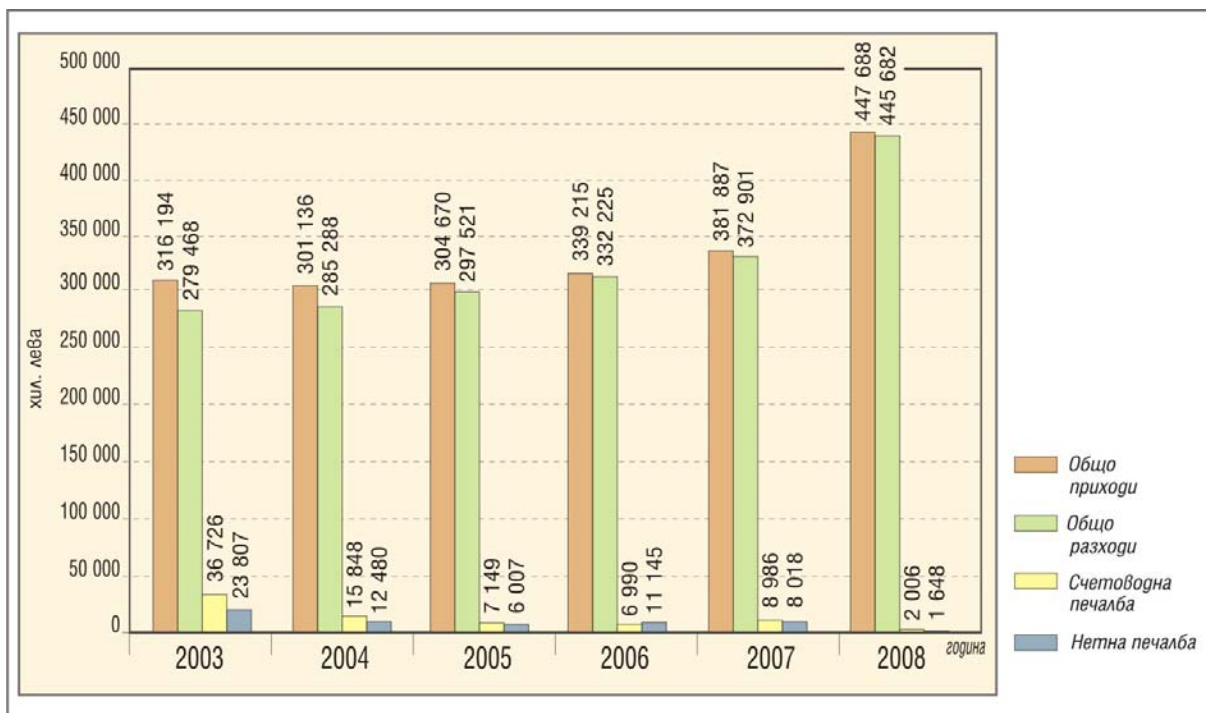
Обща структура на разходите за периода 2003 - 2008 година

Показатели	Година					
	2003	2004	2005	2006	2007	2008
Персонални разходи	110 963	116 279	121 204	127 941	150 215	173 872
Амортизация на ДА	40 404	45 250	47 940	42 800	51 321	61 606
Други разходи за дейността	21 413	-532	12 204	24 241	26 718	37 110
Разходи за материали	89 016	97 702	91 168	99 135	103 887	129 959
Външни услуги	21 117	25 376	23 636	35 315	37 009	39 236
Финансови разходи	-3 505	1 213	1 350	2 793	3 751	3 899



Приходи, разходи, счетоводна и нетна печалба за периода 2003 - 2008 година

	Година					
	2003	2004	2005	2006	2007	2008
Общо Приходи	316 194	301 136	304 670	339 215	381 887	447 688
Общо Разходи	279 468	285 288	297 521	332 225	372 901	445 682
Счетоводна Печалба	36 726	15 848	7 149	6 990	8 986	2 006
Нетна Печалба	23 807	12 480	6 007	11 145	8 018	1 648



Статии на разходите	Фактическо изпълнение (лв.)	Изпълнение в %
СМР	69 334 145	116,12
В т. ч. възлагане	32 937 97	101,78
столански начин	5 816 744	938,18
материали	30 579 430	114,41
М и С	26 724 052	133,28
Други разходи	17 487 744	161,10