

**ТЕХНИЧЕСКА СПЕЦИФИКАЦИЯ И УСЛОВИЯ ЗА ИЗПЪЛНЕНИЕ НА ПОРЪЧКА
С ПРЕДМЕТ
„ИЗРАБОТКА И ДОСТАВКА НА ЗНАЦИ, ТАБЕЛИ, СТИКЕРИ И ДРУГИ СРЕДСТВА ЗА
СИГНАЛИЗАЦИЯ И БЕЗОПАСНОСТ ПО ЗБУТ” – РЕФ. № 223/2017
ОБОСОБЕНА ПОЗИЦИЯ № 2**

**„Изработка и доставка на знаци и табели с основа (подложка)
и самозалепващ стикер”**

1.1. Пълно описание на предмета на обособената позиция:

Изработка и доставка на знаци и табели с основа (подложка) разпенена (пореста) PVC плоскост и самозалепващ стикер.

1.2. Технически изисквания









Основата (подложката) на табелите да е изработена от **разпенена (пореста) PVC плоскост**, с дебелина не по-малка от 3 мм.

- Стикерите да са изработени от самозалепващо се PVC фолио;
- Размерът и текстът на стикерите да бъде, съгласно **спецификацията**
- Фолиото и цветните мастила да бъдат издръжливи на атмосферни влияния.

Всички знаци трябва да бъдат изработени съгласно изискванията на Прил.1 към чл.9 и Прил.2 към чл.10 от НАРЕДБА № РД-07/8 от 20.12.2008 г. за минималните изисквания за знаци и сигнали за безопасност и/или здраве при работа и в съответствие с изискванията на БДС EN-ISO 7010:2012 или еквивалент

СПЕЦИФИКАЦИЯ




















за знаци и табели по Наредба № 8121з-647/01.10.2014 г. и Наредба № РД-07/8 от 20.12.2008 г. с основа (подложка) разпенена (пореста) PVC плоскост и самозалепващ стикер

№ по ред	Знак/табела	Наименование	SAP №	Рудник „Трояново-1”, бр.	Рудник „Трояново-север”, бр.	Рудник „Трояново-3”, бр.	У-ние, бр.	Размер, мм	Общо, Бр.
1		Пушенето забранено	13*1916	20	50	-	5	D200	75
2		Пушенето и паленето на открит огън са забранени	13*1916	20	30	-	5	D200	55
3		Забранено е гасенето с вода	13*1916		50	-	-	D200	50
4		Водата не е за пиене	13*1916	50	10	-	5	D200	65
5		Достъпът на външни (неупълномощени) лица забранен	13*1916	30	30	-	-	D200	60
6		Не пипай!	13*1916	20	15	-	-	D200	35
7		Забранено премахването на защитните съоръжения	13*1923	-	-	-	100	300/150	100
8		Лесно възпламеним материал	13*1917	50	50	-	-	200/200/200	100

№ по ред	Знак/табела	Наименование	SAP №	Рудник „Трояново-1“, бр.	Рудник „Трояново-север“, бр.	Рудник „Трояново-3“, бр.	У-ние, бр.	Размер, мм	Общо, Бр.
9		Радиоактивно вещество	13*1917	10	10	-	-	200/200/200	20
10		Индустриални превозни средства	13*1917	10	5	-	-	200/200/200	15
11		Внимание! Опасност	13*1917	50	50	-	20	200/200/200	120
12		Окислител	13*1917	5	-	-	-	200/200/200	5
13		Опасност от падане	13*1917	50	50	-	-	200/200/200	100
14		Експлозивно вещество	13*1917	10	15	-	-	200/200/200	25
15		Разяждащо вещество	13*1917	-	10	-	-	200/200/200	10
16		Висящ товар	13*1917	10	15	-	-	200/200/200	25
17		Опасност! Високо напрежение	13*1917	50	50	-	50	200/200/200	150
18		Нейонизиращо лъчение	13*1917	10	-	-	-	200/200/200	10
19		Опасност от спъване	13*1917	50	50	-	-	200/200/200	100
20		Внимание! Опасност от хвърчащи отломки	13*1924	-	-	50	-	250/140	50
21		Внимание! Опасност от електрически ток	13*1924	-	-	100	-	250/140	100
22		Внимание! Лазерно лъчение	13*1924	-	-	20	-	250/140	20
23		Внимание! Опасност от облъчване от електрожен	13*1924	-	-	50	-	250/140	50
24		Внимание! Поддържащ горенето материал	13*1924	-	-	20	-	250/140	20
25		Внимание! Опасност от движещи се механизми	13*1924	-	-	50	-	250/140	50
26		Внимание! Лесно запалим материал	13*1924	-	-	20	-	250/140	20
27		Внимание! Разяждащ материал	13*1924	-	-	20	-	250/140	20
28		Внимание! Взривоопасен материал или опасност от експлозия	13*1924	-	-	20	-	250/140	20
29		Внимание! Опасност от хвърчащи отломки	13*1924	-	-	100	-	250/140	100
30		Внимание! Опасност от хвърчащи отломки	13*1924	-	-	100	-	250/140	100
31		Внимание! Опасност от притискане при въртене	13*1924	-	-	100	-	250/140	100
32		Внимание! Опасност от попадане под колелата	13*1924	-	-	100	-	250/140	100
33		Внимание! Зона с ограничена видимост.	13*1924	-	-	100	-	250/140	100

№ по ред	Знак/табела	Наименование	SAP №	Рудник „Трояново-1”, бр.	Рудник „Трояново-север”, бр.	Рудник „Трояново-3”, бр.	У-ние, бр.	Размер, мм	Общо, Бр.
		Опасност от притискане							
34		Внимание! Опасност от притискане. Не стой под товара	13*1924	-	-	200	-	250/140	200
35		Внимание! Зона с ограничена видимост. Опасност от притискане	13*1924	-	-	100	-	250/140	100
36		Задължително използване на защитни очила.	13*1916	50	50	-	5	D200	105
37		Трябва да се носят защитни средства за очите	13*1923	-	-	-	5	300/150	5
38		Задължително използване на защитна каска.	13*1916	100	100	-	10	D200	210
39	 табела	Трябва да се носи защитна каска	13*1923	-	-	-	5	300/150	5
40		Задължително използване на антифони.	13*1916	50	50	-	-	D200	100
41		Задължително използване на средства за защита на дихателните пътища	13*1916	10	-	-	-	D200	10
42		Задължително използване на защитни ботуши.	13*1916	50	-	-	-	D200	50
43		Задължително използване на защитно облекло	13*1916	50	60	-	-	D200	110
44		Трябва да се носи защ. облекло	13*1923	-	-	-	5	300/150	5
45		Задължително използване на защита за лицето	13*1916	20	10	-	10	D200	40
46		Задължително използване на предпазни колани	13*1916	20	-	-	-	D200	20
47		Задължително движение на пешеходците по обозначените за целта места	13*1916	50	50	-	-	D200	100
48		Задължително използване на защитни ръкавици	13*1916	100	-	-	10	D200	110
49	 табела	Трябва да се носят защитни ръкавици	13*1923	-	-	-	5	300/150	5
50		Общ задължителен знак (при необходимост се придружава от друг знак)	13*1916	-	-	-	25	D200	25
51		Предпазителя да не се демонтира при работещо съоръжение	13*1924	-	-	200	-	250/140	200
52		Трябва да се носят антифони	13*1924	-	-	200	-	250/140	200

№ по ред	Знак/табела	Наименование	SAP №	Рудник „Трояново-1“, бр.	Рудник „Трояново-север“, бр.	Рудник „Трояново-3“, бр.	У-ние, бр.	Размер, мм	Общо, Бр.
53		Трябва да се носят защитни средства за лицето	13*1924	-	-	200	5	250/140	205
54		Трябва да се носи защитна каска	13*1924	-	-	200	-	250/140	200
55		Трябва да се носи защитна каска	13*1924	-	-	200	5	250/140	205
56		Забранено минаването под стрелата на крана	13*1924	-	-	100	5	250/140	105
57		Внимание! Опасност от падане на окачени товари	13*1924	-	-	100	-	250/140	100
58		Акумулаторно помещение	13*1924	-	-	20	-	250/140	20
59		Внимание! След работа изключи електроуредите	13*1924	-	-	100	20	250/140	120
60		Аварийен изход/маршрут за евакуация	13*1932	20	20	-	5	A4	45
61		Аварийен изход/маршрут за евак. ляво(стъпала)/	13*1932	-	-	-	5	A4	5
62		Аварийен изход/маршрут за евакуация	13*1932	20	20	-	-	A4	40
63		Аварийен изход/маршрут за евакуация	13*1932	20	20	-	-	A4	40
64		Сборен пункт	13*1932	-	-	-	5	A4	5
65		Посока на движението (допълнителен информационен знак)	13*1927	100	240	-	10	150/150	350
66		Аварийен изход/маршрут за евакуация	13*1932	20	20	-	-	A4	40
67		Аварийен изход/маршрут за евакуация	13*1932	20	20	-	-	A4	40
68		Аварийен изход/човек дясно	13*1932	-	-	-	10	A4	10
69		Пункт за първа помощ	13*1927	50	50	-	5	150/150	105
70		Противопожарни съоръжения	13*1933	100	100	-	-	A5	200
71		Противопожарни съоръжения	13*1923	-	-	50	-	300/150	50
72		Сълба	13*1933	10	10	-	-	A5	20
73		Пожарогасител	13*1934	200	100	-	45	A6	345
74		Пожарогасител	13*1923	-	-	100	-	300/150	100
75		Посока към противопожарното оборудване (доп. информационен знак)	13*1927	200	100	100	-	150/150	400
76		Телефон при пожар	13*1922	50	50	100	10	300/200	210

№ по ред	Знак/табела	Наименование	SAP №	Рудник „Трояново-1”, бр.	Рудник „Трояново-север”, бр.	Рудник „Трояново-3”, бр.	У-ние, бр.	Размер, мм	Общо, Бр.
	Табела **								
77	 ПРОТИВОПОЖАРЕН ШЛАНГ	Противопожарен шланг	13*1923	-	-	20	-	300/150	20
78	 ПОЖАРЕН ВОДОЕМ	Пожарен водоем. Осигури достъп	13*1923	-	-	5	2	300/150	7
79	 ПОЖАРЕН ХИДРАНТ	Пожарен хидрант	13*1923	-	-	20	5	300/150	25
80	 ПОЖАРЕН РЕЗЕРВОАР	Пожарен резервоар. Обем....куб.м. Осигури достъп	13*1922	-	-	40	-	300/200	40
81	 ПОЖАРНА МОТОПОМПА	Пожарна мотопомпа Забележка: пред надписа е изобразена мотопомпа	13*1923	-	-	40	-	300/150	40
82	 ПОЖАРНИ ОДЕЯЛА	Пожарни одеяла	13*1923	-	-	50	-	300/150	50
83	 НЕ ВКЛЮЧВАЙ! РАБОТИ СЕ ПО ЕЛЕКТРОПРОВОДА	Не включвай! Работи се по електропровода	13*1934	50	50	50	-	A6	150
84	 НЕ ВКЛЮЧВАЙ! РАБОТЯТ ХОРА	Не включвай! Работят хора	13*1934	300	200	300	-	A6	800
85	 НЕ ВКЛЮЧВАЙ! РАБОТЯТ ХОРА	Не включвай! Работят хора	13*1935	-	-	300	-	A7	300
86	 НЕ ОТВАРЯЙ! РАБОТЯТ ХОРА	Не отваряй! Работят хора	13*1934	50	50	50	-	A6	150
87	 НЕ ВЛИЗАЙ! ОПАСНО ЗА ЖИВОТА	Не влизай! Опасно за живота	13*1934	200	50	200	-	A6	450
88	 НЕ ВЛИЗАЙ! ОПАСНО ЗА ЖИВОТА	Не влизай! Опасно за живота	13*1933	-	-	100	-	A5	100
89	 НЕ ПИПАЙ! ОПАСНО ЗА ЖИВОТА	Не пипай! Опасно за живота	13*1933	100	50	100	-	A5	250
90	 СТОЙ! ВИСОКО НАПРЕЖЕНИЕ	Стой! Високо напрежение	13*1933	50	50	50	-	A5	150
91	 ВНИМАНИЕ! ОБРАТНО НАПРЕЖЕНИЕ	Внимание! Обратно напрежение	13*1933	20	20	20	-	A5	60
92	 ВНИМАНИЕ! ПОД НАПРЕЖЕНИЕ	Внимание! Под напрежение	13*1933	50	50	50	-	A5	150
93	 НЕ СЕ КАЧВАЙ! ОПАСНО ЗА ЖИВОТА	Не се качвай! Опасно за живота	13*1933	100	50	100	-	A5	250
94	 НЕ СЕ КАЧВАЙ! ВИСОКО НАПРЕЖЕНИЕ	Не се качвай! Високо напрежение	13*1933	50	50	50	-	A5	150
95	 ВНИМАНИЕ! ВИСОКО НАПРЕЖЕНИЕ ОПАСНО ЗА ЖИВОТА	Внимание! Високо напрежение Опасно за живота	13*1933	200	100	200	-	A5	500

№ по ред	Знак/табела	Наименование	SAP №	Рудник „Трояново-1”, бр.	Рудник „Трояново-север”, бр.	Рудник „Трояново-3”, бр.	У-ние, бр.	Размер, мм	Общо, Бр.
96		Не се качвай! Опасно за живота	13*1933	50	50	50	-	A5	150
97		Внимание! Двустранно захранване	13*1933	50	10	50	-	A5	110
98		Внимание! Заземено	13*1933	50	50	200	-	A5	300
99		Внимание! Заземено	13*1935	-	-	300	-	A7	300
100		Влизай оттук!	13*1933	50	10	200	-	A5	260
101		Качвай се оттук!	13*1933	50	10	50	-	A5	110
102		Да се работи тук!	13*1933	50	10	50	-	A5	110
103		Категория по пожарна опасност Ф5В	13*1933	-	-	-	15	A5	15
104		Категория по пожарна опасност Ф5А	13*1933	-	-	-	10	A5	10
105		Категория по пожарна опасност Ф5Г	13*1933	-	-	-	15	A5	15
106		Място от група „Повишена пожарна опасност” клас П-IIa	13*1933	-	-	-	15	A5	15
107		Място от група „Експлозивна опасност”, зона I	13*1933	-	-	-	10	A5	10
108		Опасна зона	13*1925	-	-	150	-	250/100	150
109		Опасна зона	13*1925	-	-	150	-	250/100	150
110		Жълта лента, обkantена с оранжево	13*1925	-	-	200	-	250/100	200
111		Сборен пункт при евакуация	13*1919	-	-	3	-	500/750	3
112	Табели за обозначаване на изводи	Текста е посочен по-долу	13*1926				14	220/160	14
113	Видове пожари	Текста е посочен по-долу	13*1921			150	20	300/300	170
114	Сигнали, подавани с ръце	Текста е посочен по-долу	13*1920			150	2	500/400	152
115	Евакуационни и схеми	след заявка	13*1931	-	-	-	5	A3	5

№ по ред	Знак/табела	Наименование	SAP №	Рудник „Трояново-1”, бр.	Рудник „Трояново-север”, бр.	Рудник „Трояново-3”, бр.	У-ние, бр.	Размер, мм	Общо, Бр.
116	Табели за обозначаване на обекти	след заявка	13*1935	-	-	-	20	A4	20
117	Други по образец на възложителя	след заявка	13*1929	20	-	-		A1	20
118	Други по образец на възложителя	след заявка	13*1928	20	-	-		A0	20
119	Табло с всички знаци по Наредба РД-07/8		13*1918	50	50	50	10	1000/680	160

ВИДОВЕ ПОЖАРИ, КЛАСОВЕ И СЪОТВЕТСТВИЯ

Артикул	Пожарогасителен агент		A	B	C	E	F	Забележка	D
			Дърво Хартия Пластмаса	Запалими и горими течности	Запалими газове	Закранвани с електричество уреди	Готварски масла и напизни		
	Вода		✓	✗	✗	✗	✗	Опасно, ако се използва за запалими течности, ел. инсталации и пожари с готварски напизни	Де се използват специални пожарогасители за целта и да се потърси съвет от специалист.
	Вода с химикал		✓	✗	✗	✗	✓	Опасно, ако се използва за ел. инсталации	
	Водопенен *		✓	✓	✗	✗	Ограничен	Опасно, ако се използва за ел. инсталации	
	Прах	ABC	✓	✓	✓	✓	✗	Огледайте внимателно пожарогасителя - дали е ВС или ABC, като има разлика в тяхната способност.	
		BC	✗	✓	✓	✓	✓		
	Въглероден диоксид (CO ₂)		Ограничен	Ограничен	✗	✓	✗	Не е подходящ за работа на открито или когато има тлеещ пожар от клас А	
	Изпарителна течност		✓	Ограничен	Ограничен	✓	✗	Проверете спецификата на агента за гасене. Обслужване трябва да се направи от лицензирани лица на всеки 5 години.	
	Пожарно одеало		Ограничен	Ограничен	✗	✗	✓	Могат да бъдат използвани като бариера срещу излъчената топлинна енергия и за управление на огъня	

✓ клас или класове, при които агента е най-сполучлив/ефективен/

✗ агента не се препоръчва за този клас пожари

* разтворители като алкохол или смес ацетон с вода изискват специална паяна

№ 113 от спецификацията

150 бр. табели „Видове пожари, класове и съответствия” размери 300/300 – рудник Трояново-3”

20 бр. табели „Видове пожари, класове и съответствия” размери 300/300 – Управление

**Върху 50 бр./р-к „Трояново-север”/ от табелата „Телефон при пожар”, да бъде изписано: ПБЗН – вътр.222, GSM 0887 254 362

минен диспечер-вътр.318 и 213, GSM 0887 987 061

**Върху 10 бр. /Управление/ от табелата „Телефон при пожар”, да бъде изписано: РС „ПБЗН”- вътр.3-322, GSM 0889 434 533

минен диспечер-вътр.4-240, GSM 0887 993 826

спешен телефон за цялата страна – 112

****Върху 50 бр. /р-к „Трояново-1”/ от табелата „Телефон при пожар”, да бъде изписано:**
ПБЗН – вътр.222 , GSM 0888 508 925
минен диспечер – вътр.240, GSM 0887 985 399
спешен телефон за цялата страна – 112

****Върху 100 бр. /р-к „Трояново-3”/ от табелата „Телефон при пожар”, да бъде изписано:**
ПБЗН – вътр.222 , GSM 0887 254 286
минен диспечер-вътр.230,430; радиопозивна 51
GSM 0887 989 183
енергиен диспечер-вътр.233,433; радиопозивна 56
GSM 0887 977 335
спешен телефон за цялата страна – 112

Надписи на изводи

Табела 220/160

ТЕКСТ

ИЗВОД
ВИТ
/тук текста е различен/

№ 112

ГАГАРИН	ВИТ
БЕЛ	ПЕРНИК
АРИСТОТЕЛ	ЛОМ
МЕНДЕЛЕЕВ	ЯНТРА
АМПЕР	МАРГАРИТА
МАРС	СЛАВИЯ
АЙНЩАЙН	ЛЕВСКИ

Сигнали подавани с ръце – минимални изисквания

1. Основни изисквания

- сигналите, подавани с ръце, са точни, открити, експозитивни, лесни за извършване и разбиране и ясно различими от други подобни сигнали;
 - когато двете ръце се използват едновременно, те трябва да се движат симетрично и да показват само един сигнал;
 - използваните сигнали могат незначително да се различават или да бъдат по-подробни от сигналите, показани в т. 4, при условие че имат еднакво значение и разбираемост.
- ### 2. Специфични правила за използване
- лицето, подаващо сигналите, наричано "сигналист", изпълнява движенията на ръцете/кистите, за да дава инструкции за маневриране на лицето, което приема сигналите, наричано "оператор";
 - сигналистът има възможност за визуално наблюдение на всички маневри, без да бъде изложен на опасност;
 - защитеността на сигналиста се състои само в направляване на маневрите и гарантиране на сигурността на работещите в близост;
 - ако използваният по буква "б" не се използва, се осигуряват допълнително един или повече сигналисти;
 - лицето не е в състояние да изпълни получените инструкции, операторът прекъсва извършваните маневри, за да поиска нова инструкция при спазване на необходимите изисквания за безопасност.
- ### 3. Допълнителни правила
- операторът трябва да вижда сигналиста без трудност;
 - сигналистът да носи един или повече предмети, по които да бъде разпознат, като яке, шлем, ръкавици или палци, ясно открити, по възможност в един цвят и се използват само от него;
 - използването на кодирани сигнали – за маневри в определени сектори се използва следният набор от кодирани сигнали независимо от кодираните сигнали, описани в други нормативни актове

Значение	Описание	Илюстрация
А. Общи сигнали		
СТАРТ Внимание начало на командата	Двете ръце са изпънати хоризонтално с дланите обърнати напред	
СТОП Прекъсване Край на действието	Дясната ръка, протегната нагоре с дланта напред	
КРАЙ НА ОПЕРАЦИЯТА	Двете ръце кръстосани на височината на гърдите	
Б. Вертикални движения		
ВДИГНИ	Дясната ръка показва нагоре с дланта напред като бавно описва кръг	
СПУСНИ	Дясната ръка показва надолу с дланта навътре като бавно описва кръг	
ДИСТАНЦИЯ ПО ВЕРТИКАЛА	Ръцете показват съответното разстояние	

В. Хоризонтални движения		
ДВИЖЕНИЕ НАПРЕД	Двете ръце се сгънати с дланите нагоре и с ръцете до лакътя се правят бавни движения в посока към тялото	
ДВИЖЕНИЕ НАЗАД	Двете ръце се сгънати с дланите НАДОЛУ и с ръцете до лакътя се правят бавни движения в посока ОБРАТНА НА тялото	
ОТДЯСНО НА СИГНАЛИСТА	Дясната ръка е изпъната хоризонтално с дланта надолу и бавно прави леки движения наляво	
ОТЛЯВО НА СИГНАЛИСТА	Левата ръка е изпъната хоризонтално с дланта надолу и бавно прави леки движения надясно	
ДИСТАНЦИЯ ПО ХОРИЗОНТА	Ръцете показват съответното разстояние	
Г. Опасност		
ОПАСНОСТ Аварийно спрете	ДВЕТЕ РЪЦЕ НАГОРЕ С ДЛАНТЕ НАПРЕД	
БЪРЗО БАВНО	всички движения се извършват по-бързо всички движения се извършват по-бавно	

№ 114 от спецификацията

150 бр., размери 500/400 – рудник Трояново-3”

2 бр., размери 500/400 - Управление

2.1. Пълно описание на предмета на обособената позиция:

Изработка и доставка на табели с основа (подложка) алуминиев композитен панел и самозалепващ стикер.

2.2. Технически изисквания

Основата (подложката) на табелите да е изработена от алуминиев композитен панел с дебелина не по-малка от 3 мм.


- Стикерите да са изработени от самозалепващо PVC фолио;









- Размерът и текстът на стикерите да бъде, съгласно спецификацията.

- Фолиото и цветните мастила да бъдат издръжливи на атмосферни влияния.

Всички знаци трябва да бъдат в съответствие с изискванията на БДС EN-ISO 7010:2012 или еквивалент

СПЕЦИФИКАЦИЯ
за доставка на знаци (табели) с основа алуминиев композитен панел и самозалепващ се стикер

№ по ред	Знак/табела	Наименование	SAP №	Рудник „Трояново-1“, бр.	Рудник „Трояново-север“, бр.	Рудник „Трояново-3“, бр.	У-ние, бр.	Размер, мм	Общо Бр.
1			13*1940	-	100	200	-	A3	300
2		Внимание! Стълба с подвижно стъпало. Опасност от падане	13*1941	-	100	400	-	A4	500
3		Внимание! Опасност от падане на материал! Стой на безопасно разстояние!	13*1938	-	100	-	-	A1	100
4		Нека се върнем у дома здрави!	13*1941	-	-	400	-	A4	400
5		При преминаване над транспортъора използвай преходния мост	13*1941	-	50	200	-	A4	250
6		Опасност! Пресов работен орган	13*1941	-	-	10	-	A4	10
7		Внимание! Опасно ниво на шума! Работи само с антифони	13*1941	-	-	200	-	A4	200
8		Внимание! Стълба с метални стъпала. Опасност от подхлъзване	13*1941	-	100	400	-	A4	500
9		Защити се! Използвай ЛПС по предназначение	13*1941	-	400	400	-	A4	800
10		Качване, сядане, ходене и возене върху лентата може да доведе до тежки и фатални злополуки. Н се качвай върху лентата!	13*1941	-	150	200	-	A4	350

№ по ред	Знак/табела	Наименование	SAP №	Рудник „Трояново-1“, бр.	Рудник „Трояново-север“, бр.	Рудник „Трояново-3“, бр.	У-ние, бр.	Размер, мм	Общо , Бр.
11		Внимание! Необзопасените движещи се части на съоръжението могат да причинят тежка злополука. Не демонтирайте защитните ограждения!	13*1941	-	200	200	-	A4	400
12		Внимание! Металообработващи машини с въртящи се елементи. Пазете далеч от тях коси и широки дрехи	13*1941	-	-	100	-	A4	100
13		Внимание! Валовите могат да причинят тежки злополуки Пазете далеч от тях коси и широки дрехи	13*1941	-	30	-	-	A4	30
14		Наднормена запращеност. Препоръчително е използването на противопрахови маски	13*1941	-	150	300	-	A4	450
15		Внимание! Опасно ниво на шума! Работи само с антифони!	13*1941	-	100	-	-	A4	100
16		Внимание! Тежко минно оборудване. Опасна зона. Използвайте необходимите ЛПС	13*1941	-	-	400	-	A4	400
17		Внимание! При работа на височина и опасност от падане задължително използвайте защитен колан и обезопасително въже	13*1941	-	400	200	-	A4	600
18		Текста е посочен по-долу	13*1939	-	100	100	-	A2	200
19	Табела-барьера отдел „Логистика и контрол“	След заявка	13*1936	-	-	-	1	2440/1 220	1
20	Знаци, указващи опасности и рискове, посочени по обр. на възложителя	След заявка	13*1940	10	100	100	-	A3	210

№ по ред	Знак/табела	Наименование	SAP №	Рудник „Трояново-1”, бр.	Рудник „Трояново-север”, бр.	Рудник „Трояново-3”, бр.	У-ние, бр.	Размер, мм	Общо, Бр.
21	Знаци, указващи опасности и рискове, посочени по обр. на възложителя	След заявка	13*1939	10	100	100	-	A2	210
22	Знаци, указващи опасности и рискове, посочени по обр. на възложителя	След заявка	13*1938	10	100	50	-	A1	160
23	Знаци, указващи опасности и рискове, посочени по обр. на възложителя	След заявка	13*1937	10	20	20	-	A0	50
24	По обр.на възложителя (за ТМО)	След заявка	13*1936	20	20	20	-	2440/1220	60



1



2



3

НЕКА СЕ ВЪРНЕМ У ДОМА
ЗДРАВИ!



4



5



6



9



7



8



10



11



12



13



14



15

16



17



18



3. Срок на изпълнение на договора - до дванадесет месеца от сключване на договор.

Начин на изпълнение:

Доставката се извършва след заявка на Възложителя. Срок на изпълнение на конкретната заявка – до 30 календарни дни от датата на получаването и от Изпълнителя.

За позициите от спецификациите, които са с пояснение „след заявка”, Възложителят не е длъжен да заяви и получи цялото количество и не носи отговорност за това.

4. Документи, които изпълнителят следва да представи при доставка:

- Приемо-предавателен протокол;
- Фактура-оригинал.

6. Други изисквания:

С предложението за изпълнение на поръчката (техническа оферта) участниците представят и Мостра за оценка - Знак или табела с основа (подложка) разпенена (пореста) PVC плоскост и знак или табела с основа (подложка) алуминиев композитен панел:

За основа (подложка) разпенена (пореста) PVC плоскост – знак с пореден № 4, с размер d 200 мм. – 1 брой;

За основа (подложка) алуминиев композитен панел – знак с пореден № 14, размер A4, мм – 1 брой.

Критерии, по които ще бъдат оценявани мострите:

Относно цвят, форма и размери – Знаците/табелите да са цветни, с форма, съгласно изискванията на Прил.1 към чл.9 и Прил.2 към чл.10 от Наредба № РД-07/8 от 20.12.2008 г. за минималните изисквания за знаци и сигнали за безопасност и/или здраве при работа и Наредба № 8121з-647/01.10.2014 г. за правилата и нормите за пожарна безопасност при експлоатация на обектите и размери, съгласно спецификацията на възложителя.

Вид на PVC фолиото-самозалепващо PVC фолио (светло- и водоустойчиво).

Място на доставка: складова база на Възложителя в град Раднево, ул. „Заводска” № 26 - отдел „Логистика и контрол”.

В изпълнение на разпоредбата на чл.48 и чл.49 от ЗОП да се счита добавено „или еквивалентно“ навсякъде, където в документацията по настоящата поръчка са посочени стандарт, спецификация, техническа оценка, техническо одобрение или технически еталон по чл.48, ал.1, т.2 от ЗОП, както и когато са посочени модел, източник, процес, търговска марка, патент, тип, конкретен произход или производство.

При доставка на еквивалент да се посочи еквивалента. В случай, че се предлага еквивалент, участникът трябва да докаже с подходящи средства, включително с доказателства по чл.52 от ЗОП, че предлаганите решения удовлетворяват по еквивалентен начин изискванията, определени от техническата спецификация.

ИЗГОТВИЛ :

Цветанка Иванова
/Инж.ТБ-строителство/



СЪГЛАСУВАЛ:

Живко Желязков
/ Ръководител отдел ЗБУТ/

